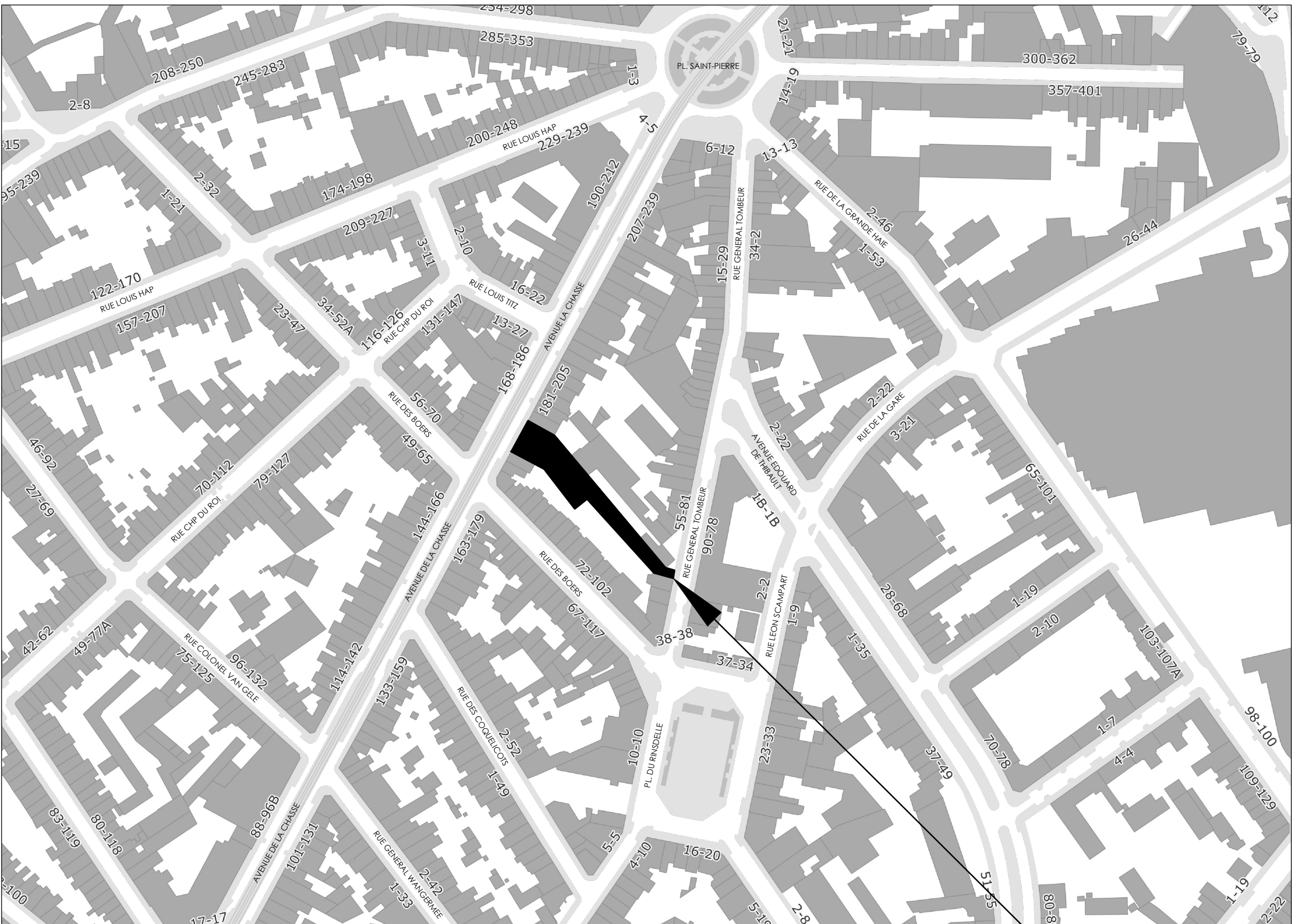


Plan d'implantation



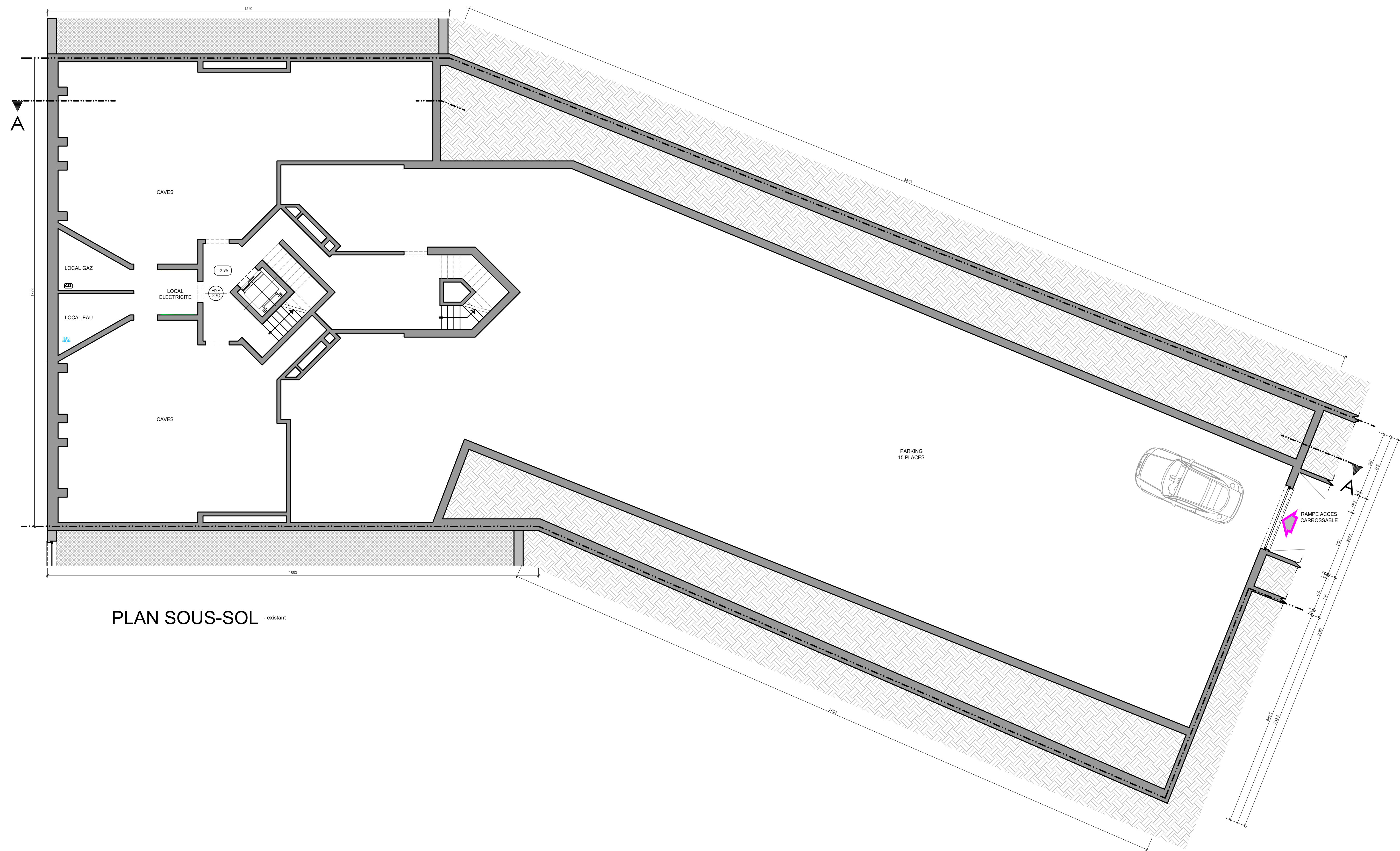
Plan de situation



Plan de localisation

REGION DE BRUXELLES-CAPITALE COMMUNE DE ETTERBEEK		CADASTRE DIV. 4 SECTION : B 195 F2	- Plan localisation - Plan situation - Plan d'implantation	
DEMANDE DE PERMIS DE RENOVATION DES TERRASSES ET GARDE-CORPS EN FACADE ARRIERE D'UN IMMEUBLE EXISTANT sis AVENUE DE LA CHASSE, 185-187 à B-1040 - ETTERBEEK, Bruxelles		PDS 015		
		Date : 01 - 09 - 2025		

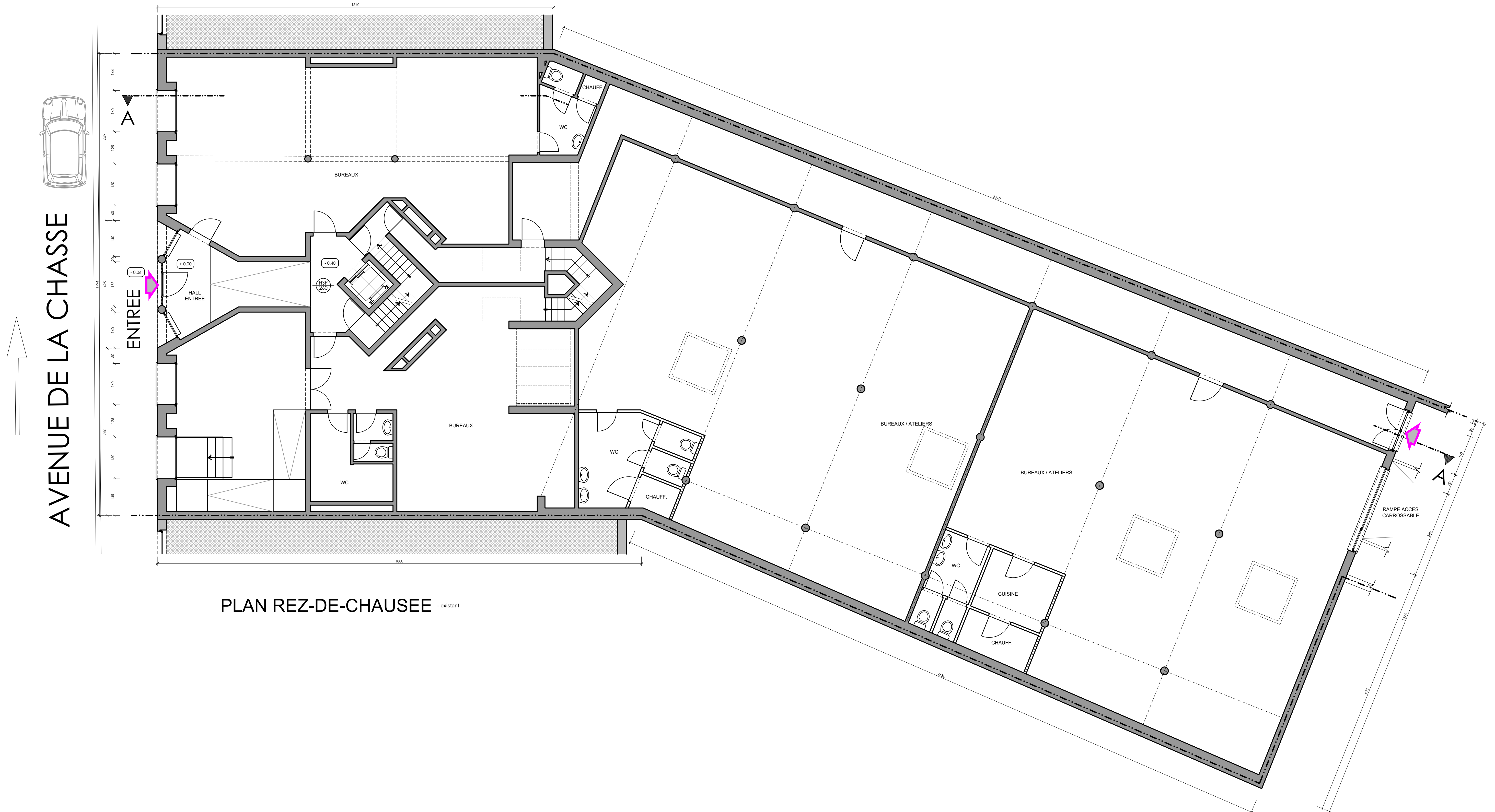




PLAN SOUS-SOL - existant

REGION DE BRUXELLES-CAPITALE COMMUNE DE ETTERBEEK	CADASTRE		Situation existante : - Plan du sous-sol (inchangé)		
	DIV. 4 SECTION : B 195 F2				
	PDS 016				
	Date : 01 - 09 - 2025				
DEMANDE DE PERMIS DE RENOVATION DES TERRASSES ET GARDE-CORPS EN FACADE ARRIERE D'UN IMMEUBLE EXISTANT sis AVENUE DE LA CHASSE, 185-187 à B-1040 - ETTERBEEK, Bruxelles					





## PLAN REZ-DE-CHAUSEE - existant

REGION DE BRUXELLES-CAPITALE  
COMMUNE DE ETTERBEEK


DEMANDE DE PERMIS DE RENOVATION DES TERRASSES  
ET GARDE-CORPS EN FACADE ARRIERE D'UN IMMEUBLE EXISTANT sis  
AVENUE DE LA CHASSE, 185-187 à B-1040 - ETTERBEEK, Bruxelles

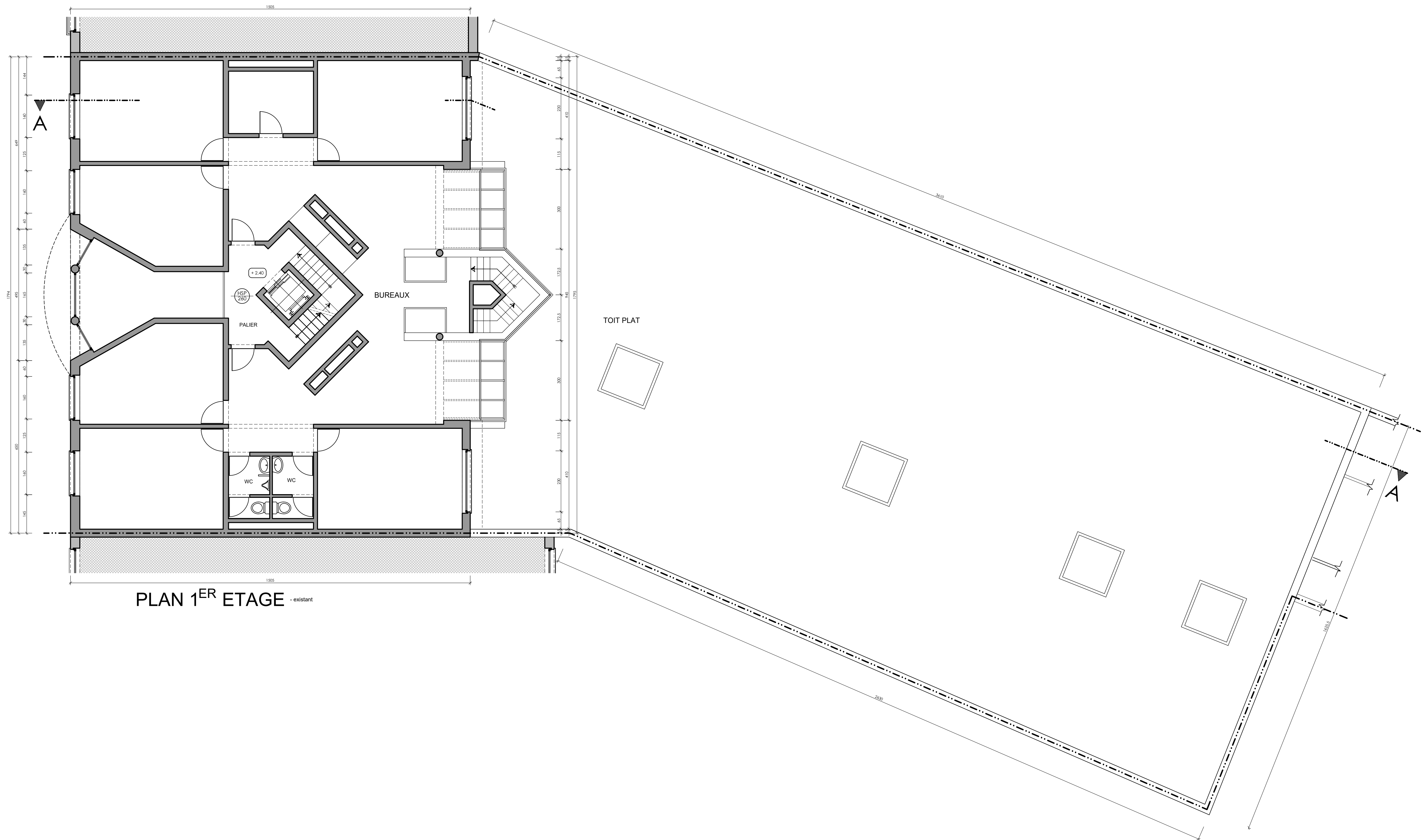
CADASTRE
DIV. 4 SECTION : B 195 F2

PDS 017

Date : 01 - 09 - 2025

Situation existante :  
- Plan rez-de-chaussée (inchangé)





REGION DE BRUXELLES-CAPITALE  
COMMUNE DE ETTERBEEK

DEMANDE DE PERMIS DE RENOVATION DES TERRASSES  
ET GARDE-CORPS EN FACADE ARRIERE D'UN IMMEUBLE EXISTANT sis  
AVENUE DE LA CHASSE, 185-187 à B-1040 - ETTERBEEK, Bruxelles

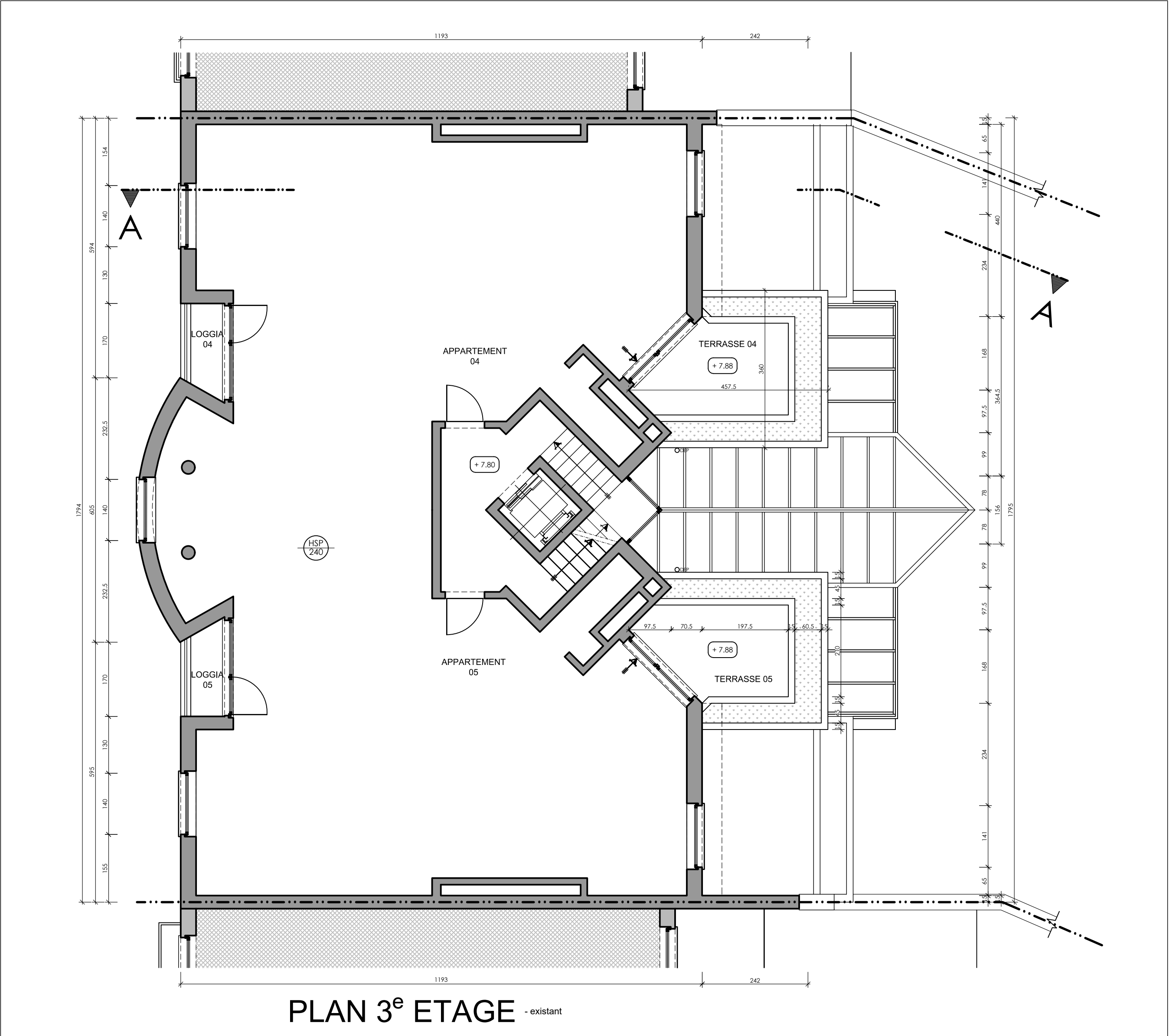
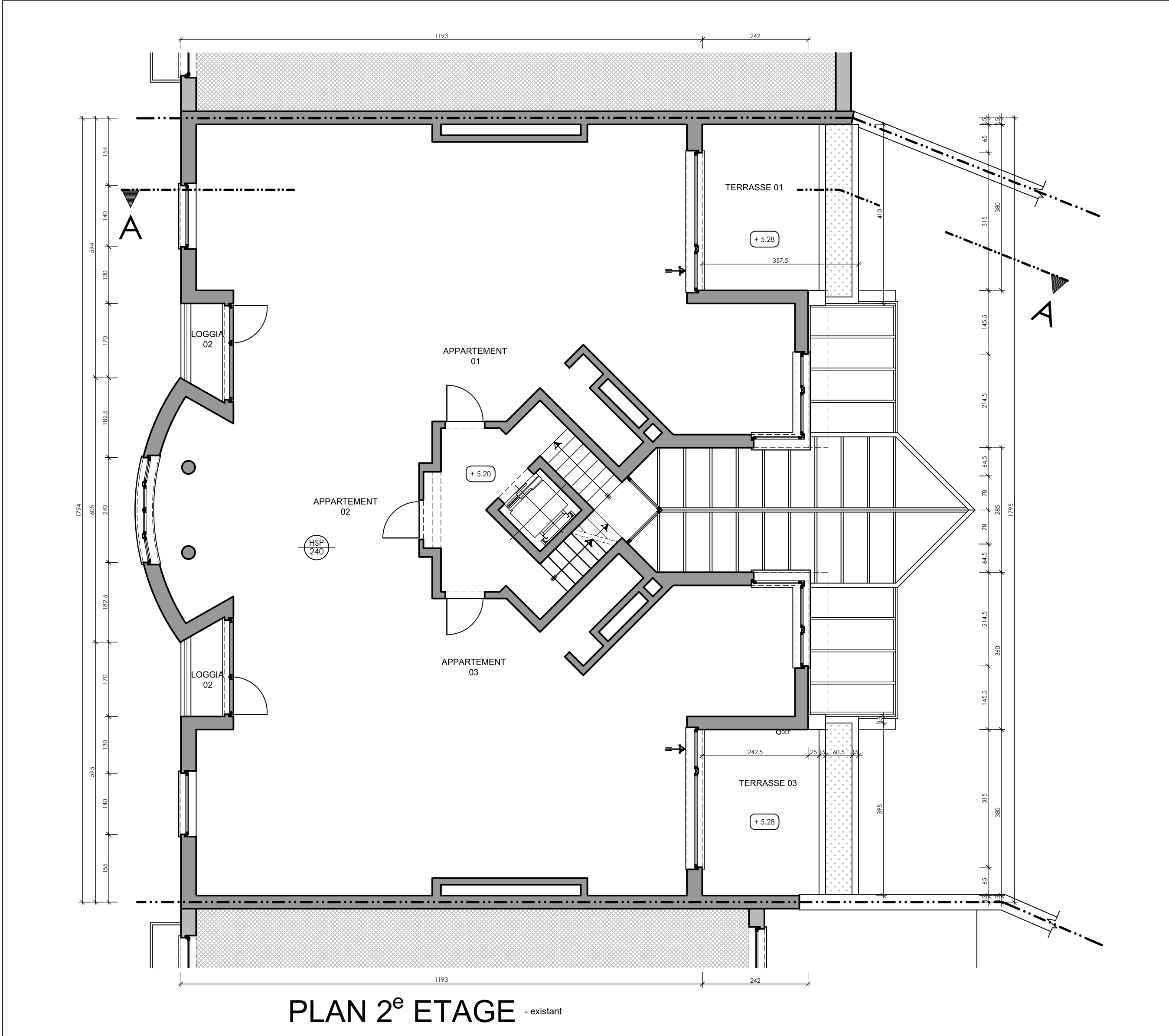
CADASTRE  
DIV. 4 SECTION : B 195 F2

PDS 018

Date : 01 - 09 - 2025

Situation existante :  
- Plan 1<sup>er</sup> étage (inchangé)





REGION DE BRUXELLES-CAPITALE  
COMMUNE DE ETTERBEEK


DEMANDE DE PERMIS DE RENOVATION DES TERRASSES  
ET GARDE-CORPS EN FACADE ARRIERE D'UN IMMEUBLE EXISTANT sis  
AVENUE DE LA CHASSE, 185-187 à B-1040 - ETTERBEEK, Bruxelles

CADASTRE  
DIV. 4 SECTION : B 195 F2

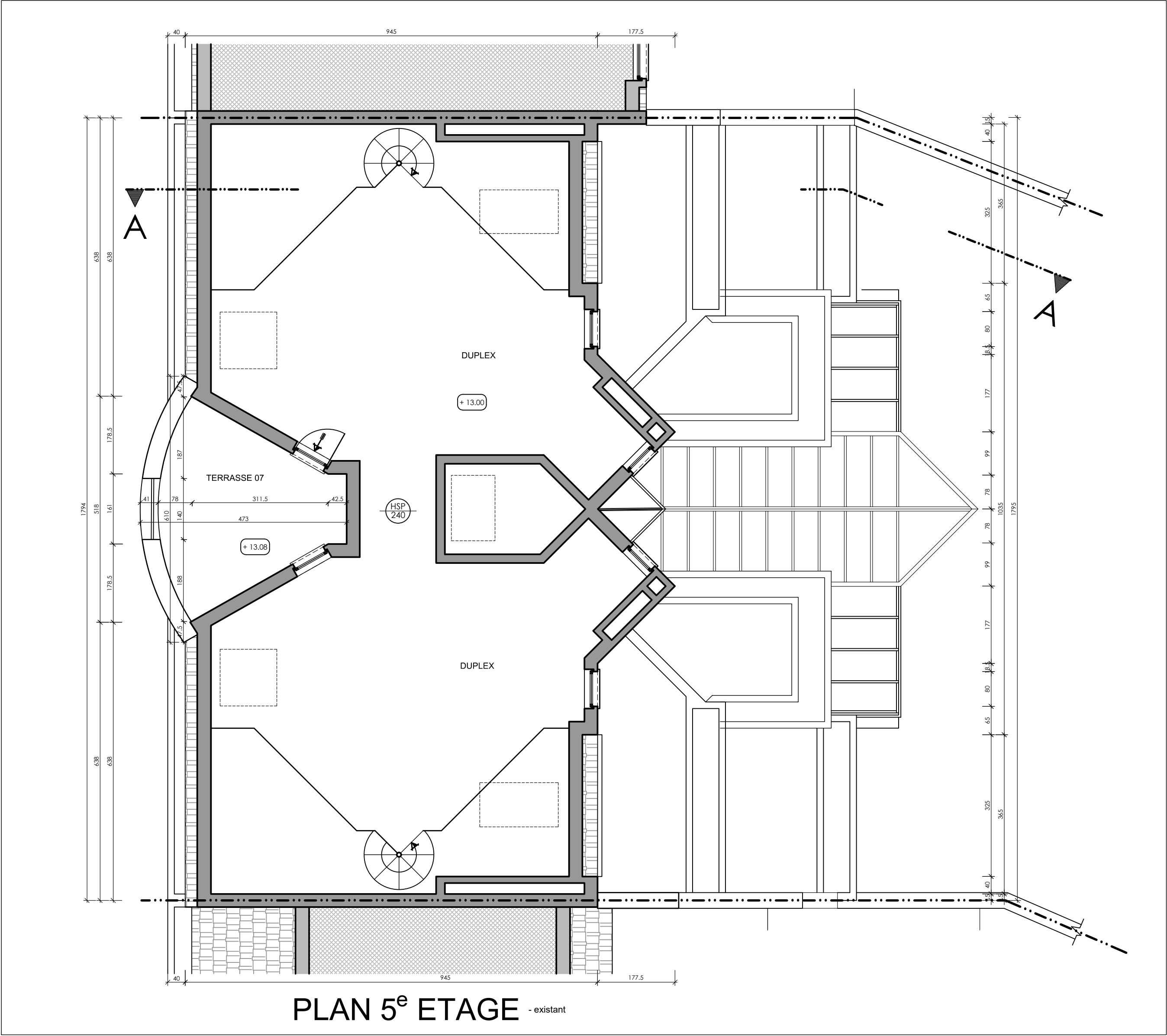
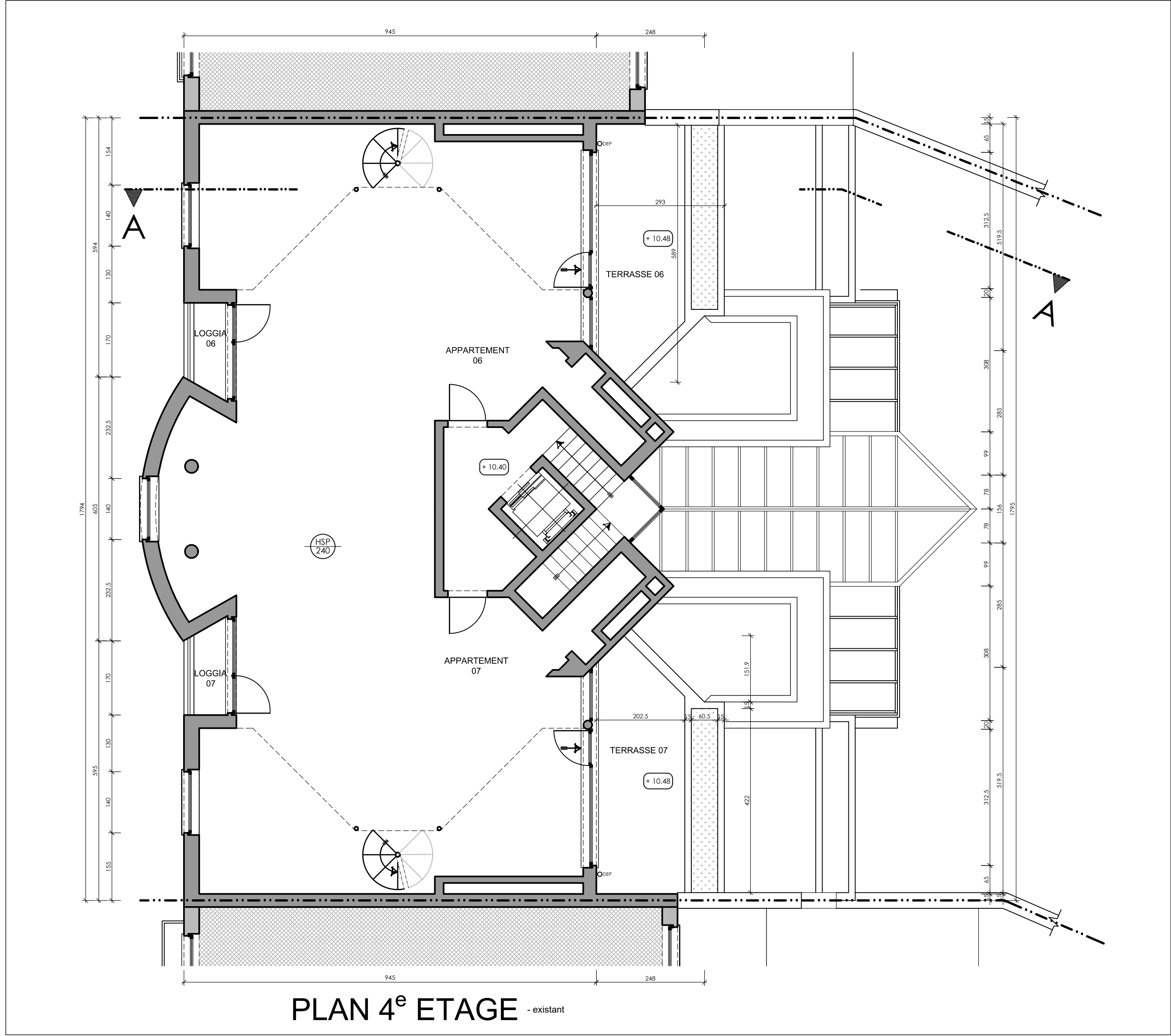
PDS 019

Date : 01 - 09 - 2025

Situation existante :  
- Plan 2<sup>ème</sup> étage  
- Plan 3<sup>ème</sup> étage

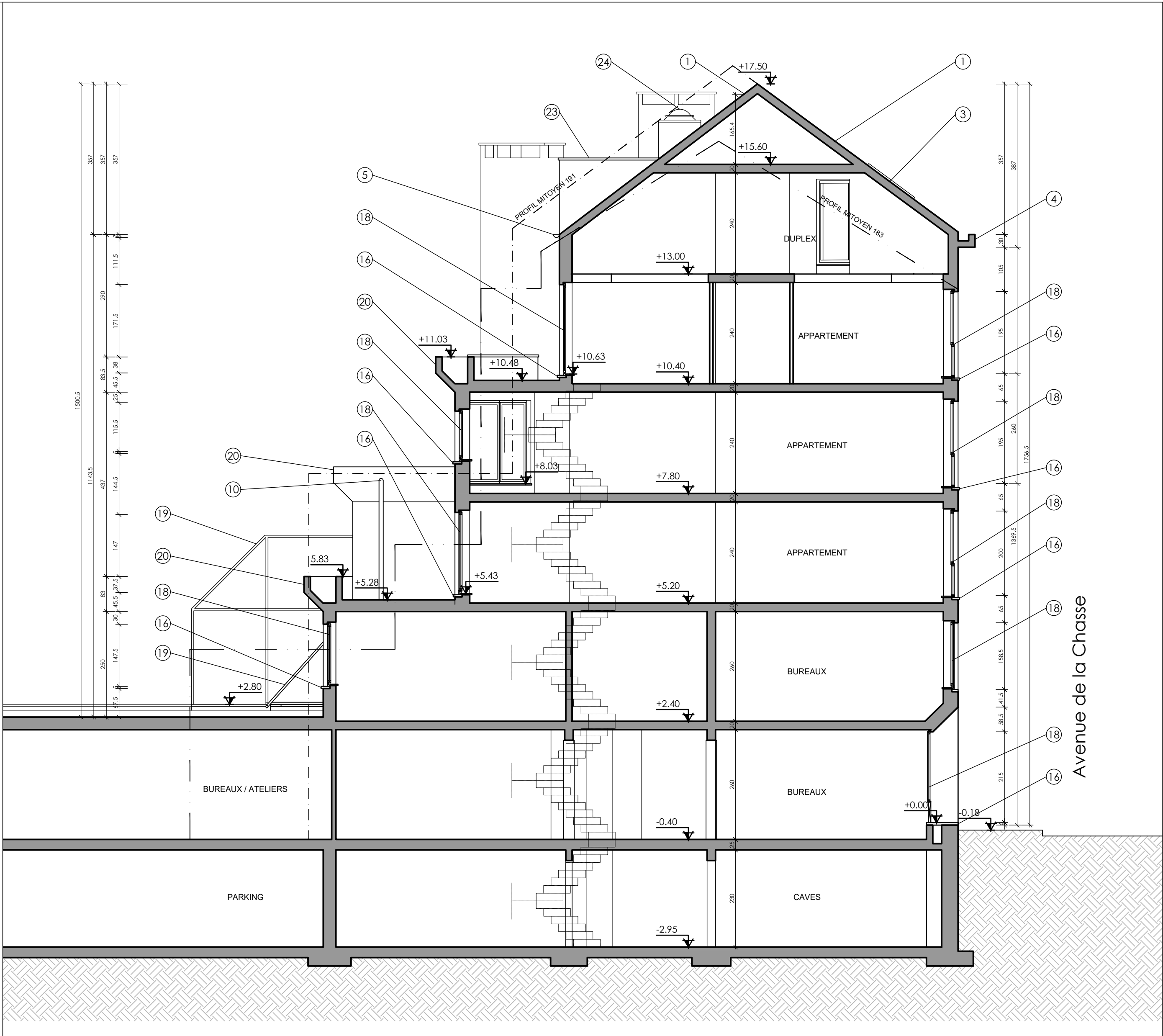
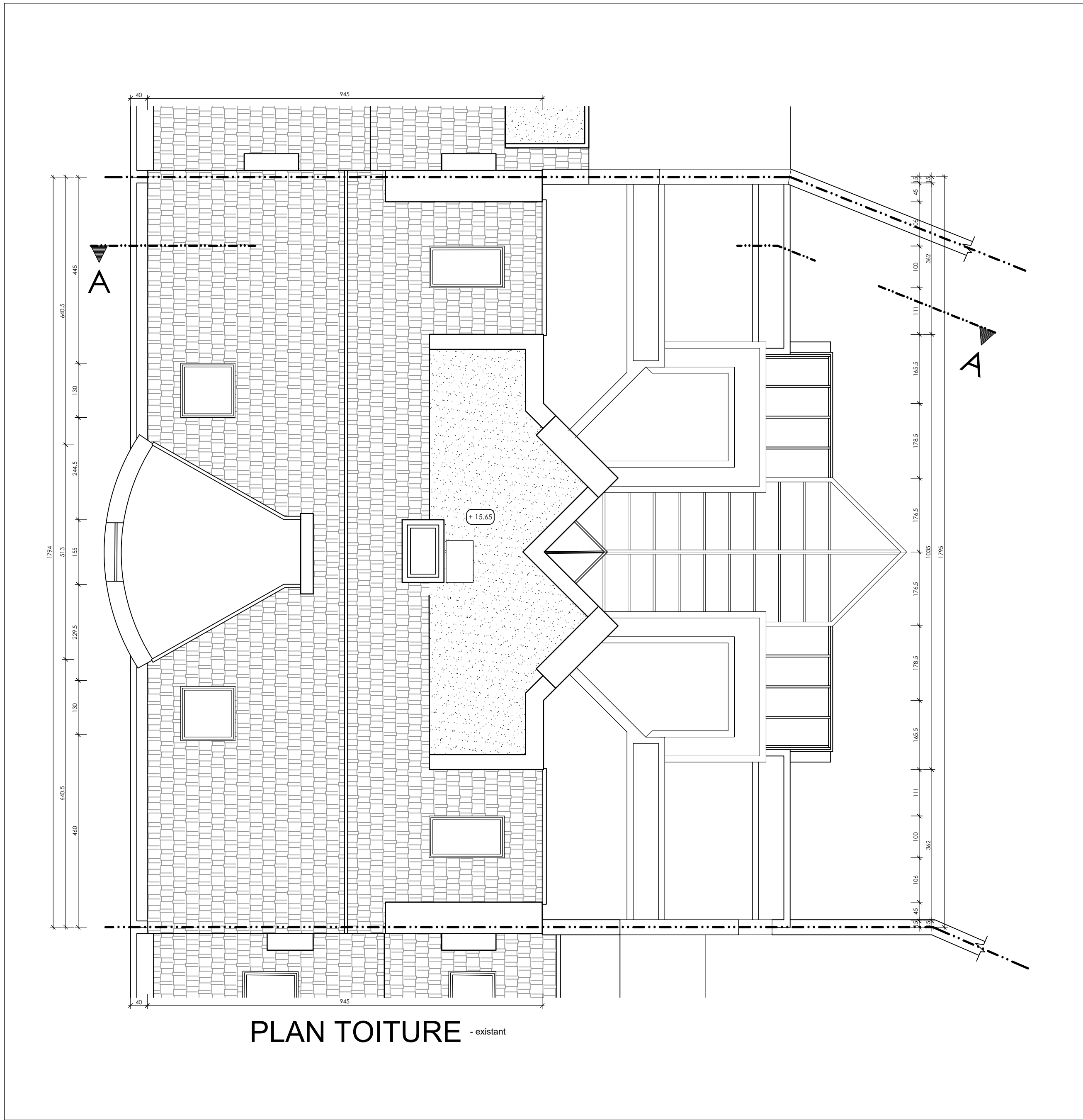






<p>REGION DE BRUXELLES-CAPITALE COMMUNE DE ETTERBEEK</p>	<p>CADASTRE DIV. 4 SECTION : B 195 F2</p>	<p>Situation existante : - Plan 4<sup>ème</sup> étage - Plan 5<sup>ème</sup> étage</p>		
<p>DEMANDE DE PERMIS DE RENOVATION DES TERRASSES ET GARDE-CORPS EN FACADE ARRIERE D'UN IMMEUBLE EXISTANT sis AVENUE DE LA CHASSE, 185-187 à B-1040 - ETTERBEEK, Bruxelles</p>	<p>PDS 020</p>			
	<p>Date : 01 - 09 - 2025</p>			





COUPE AA - existant

LEGENDE DES NUMEROS

- Toiture en tuiles rouges existante
- Toiture plate existante en zinc inchangée et vérifiée
- Fenêtres de toiture existantes inchangées
- Corniche existante en pierre ton beige inchangé
- Gouttières existantes en zinc ton naturel inchangées
- Nouvelle planche de rive en bois peint blanc
- Axe ou Profil du mitoyen n° 183
- Axe ou Profil du mitoyen n° 191
- DEP existante en zinc ton naturel inchangée et vérifiée
- DEP existante en zinc ton naturel
- Nouvelles DEP en zinc ton naturel
- Couvre-murs en pierre bleue existants
- Couvre-murs en grès vernissé existants
- Nouveaux couvre-murs en pierre bleue
- Nouveaux cimentages ton clair
- Seuil existant en pierre bleue
- Soubassement en pierre bleue
- Châssis existant en aluminium rouge foncé inchangé
- Verrière existante en aluminium rouge inchangée
- Bacs à plantes existant en béton
- Nouveaux garde-corps en métal thermolaqué gris avec verre feuilleté

- Garde-corps métalliques existant inchangés
- Toiture plate étanchéité bitumineuse existante
- Coupoles
- Nouveau garde-corps en métal thermolaqué hauteur réglementaire
- Jardinières amovibles
- Jardinières fixes hauteur minimum 110cm
- TERRASSE EXTERIEURE :
  - Revêtement bois 2,5 cm
  - Plots réglables 7 à 12 cm
  - Membrane d'étanchéité soudée 1,5 cm
  - Isolant en pente min.2% 10 à 15 cm
- TOTAL : 26 cm
- TOIT PLAT :
  - Membrane bitumineuse 1,5 cm
  - Isolant thermique incompressible PU 12 cm
  - Pare vapeur
  - Sifflet de pente min.2% 0 à 6 cm
  - Panneautage 2 cm
- TOTAL : 16 à 22 cm
- Nouvel exutoire de fumées

NOTE GENERALE :  
Les cotes sont données à titre indicatif, l'entrepreneur est tenu de les vérifier sur place, en cas d'erreur ou d'omission, en ouvrir immédiatement l'architecte.  
Les plans sont complétés par les cahiers des charges et les métrés correspondants.

REGION DE BRUXELLES-CAPITALE  
COMMUNE DE ETTERBEEK

DEMANDE DE PERMIS DE RENOVATION DES TERRASSES  
ET GARDE-CORPS EN FACADE ARRIERE D'UN IMMEUBLE EXISTANT sis  
AVENUE DE LA CHASSE, 185-187 à B-1040 - ETTERBEEK, Bruxelles

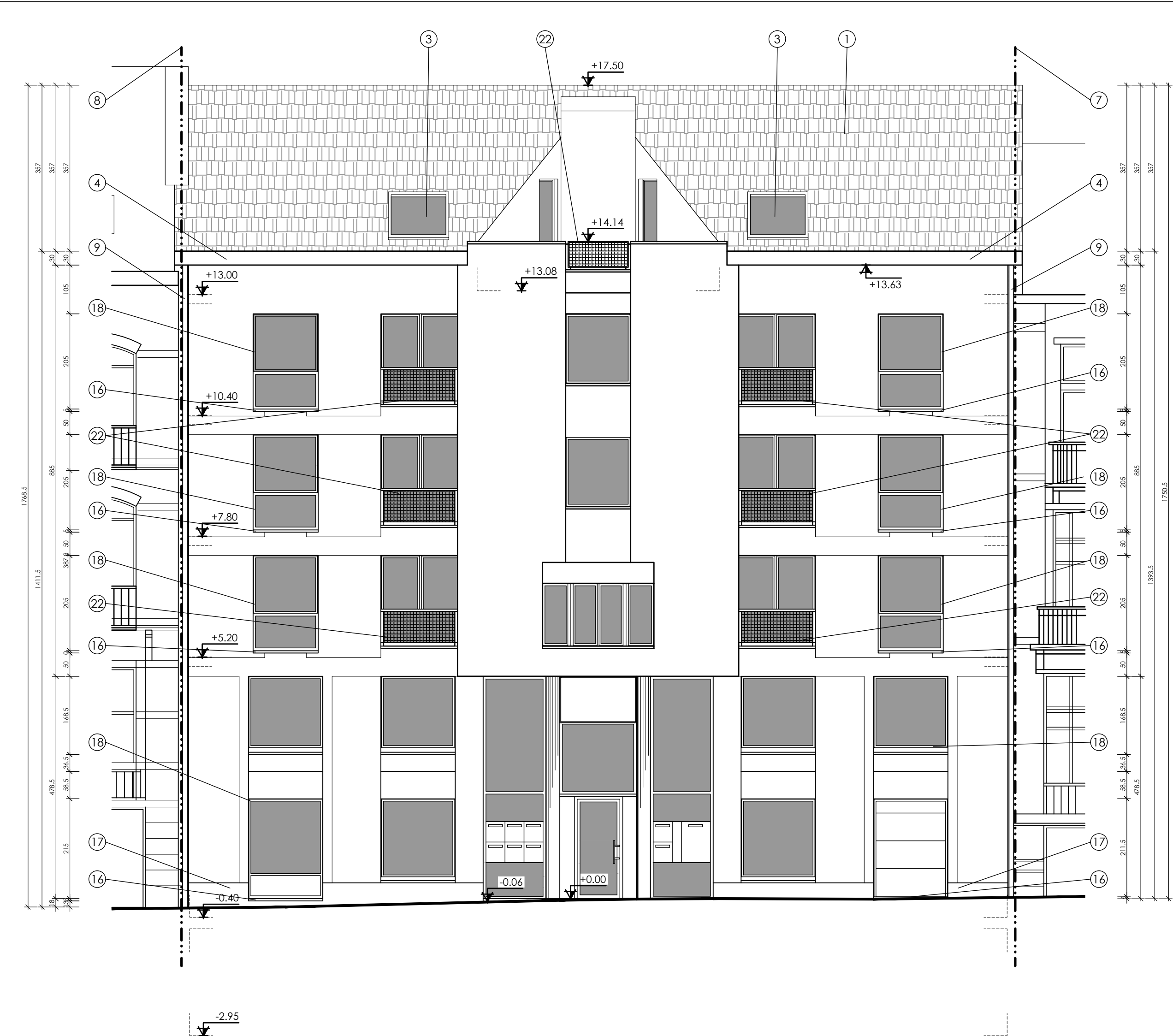
CADASTRE  
DIV. 4 SECTION : B 195 F2

PDS 021

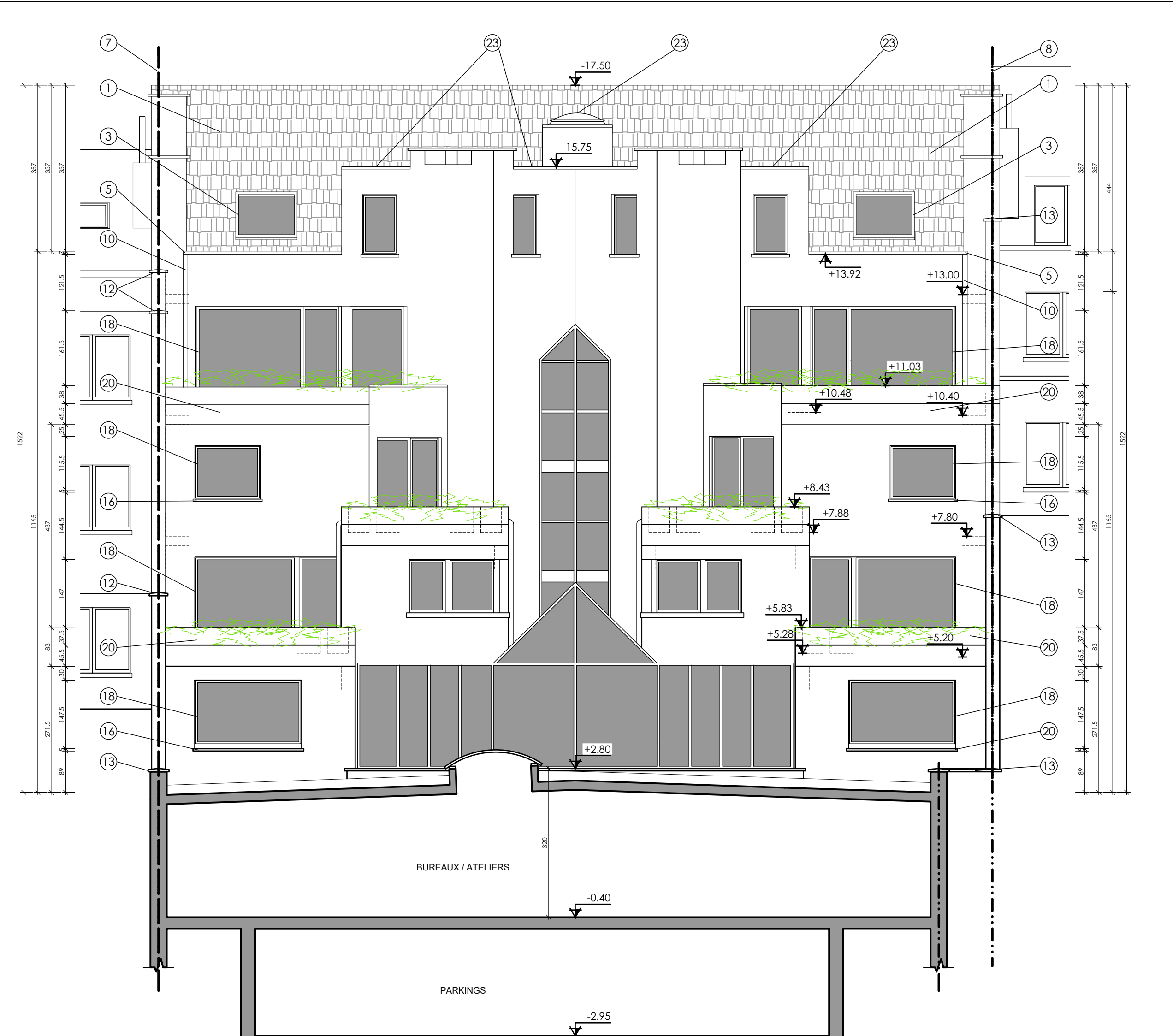
Date : 01 - 09 - 2025

Situation existante :  
- Plan toiture  
- Coupe AA'





FACADE AVANT - existant



FACADE ARRIERE - existant

LEGENDE DES NUMEROS

1	Toiture en tuiles rouges existante	22	Garde-corps métalliques existant inchangés
2	Toiture plate existante en zinc inchangée et vérifiée	23	Toiture plate étanchéité bitumineuse existante
3	Fenêtres de toiture existantes inchangées	24	Coupoles
4	Corniche existante en pierre ton beige inchangé	25	Nouveau garde-corps en métal thermolaqué hauteur réglementaire
5	Gouttières existantes en zinc ton naturel inchangées	26	Jardinières amovibles
6	Nouvelle planche de rive en bois peint blanc	27	Jardinières fixes hauteur minimum 110cm
7	Axe ou Profil du mitoyen n° 183	28	TERRASSE EXTERIEURE : Revêtement bois 2,5 cm Plots réglables 7 à 12 cm Membrane d'étanchéité soudée 1,5 cm Isolant en pente min.2% 10 à 15 cm TOTAL : 26 cm
8	Axe ou Profil du mitoyen n° 191	29	TOIT PLAT : Membrane bitumineuse 1,5 cm Isolant thermique incompressible PU 12 cm Pare vapeur Sifflet de pente min.2% 0 à 6 cm Panneautage 2 cm Support existant TOTAL : 16 à 22 cm
9	DEP existante en zinc ton naturel inchangée et vérifiée	30	Nouvel exutoire de fumées
10	DEP existante en zinc ton naturel		
11	Nouvelles DEP en zinc ton naturel		
12	Couvre-murs en pierre bleue existants		
13	Couvre-murs en grès vernissé existants		
14	Nouveaux couvre-murs en pierre bleue		
15	Nouveaux cimentages ton clair		
16	Seuil existant en pierre bleue		
17	Soubassement en pierre bleue		
18	Châssis existant en aluminium rouge foncé inchangé		
19	Verrière existante en aluminium rouge inchangée		
20	Bacs à plantes existant en béton		
21	Nouveaux garde-corps en métal thermolaqué gris avec verre feuilleté		

NOTE GENERALE :  
Les cotes sont données à titre indicatif, l'entrepreneur est tenu de les vérifier sur place, en cas d'erreur ou d'omission, en ouvrir immédiatement l'architecte.  
Les plans sont complétés par les cahiers des charges et les métrés correspondants.

REGION DE BRUXELLES-CAPITALE  
COMMUNE DE ETTERBEEK

DEMANDE DE PERMIS DE RENOVATION DES TERRASSES  
ET GARDE-CORPS EN FACADE ARRIERE D'UN IMMEUBLE EXISTANT sis  
AVENUE DE LA CHASSE, 185-187 à B-1040 - ETTERBEEK, Bruxelles

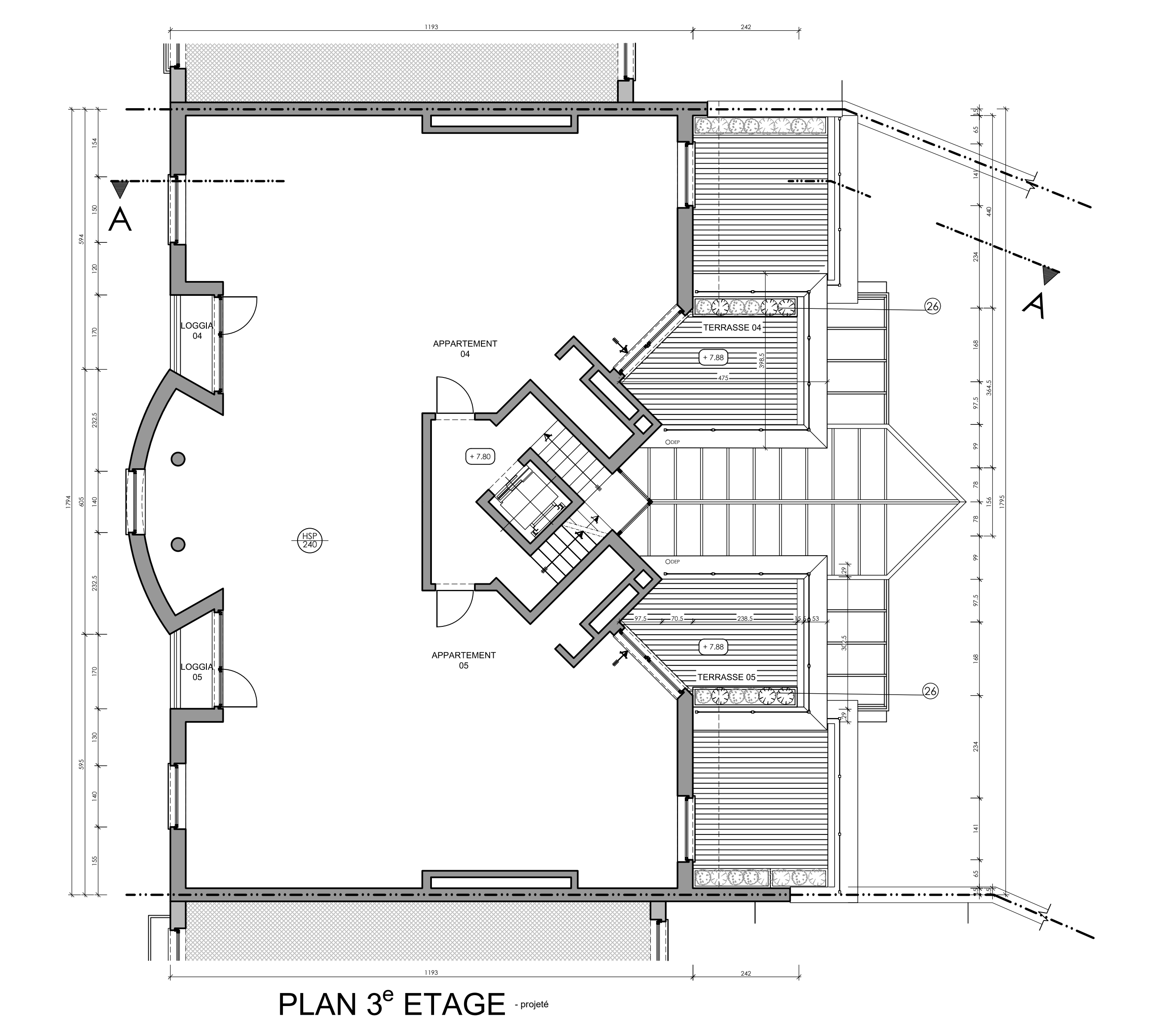
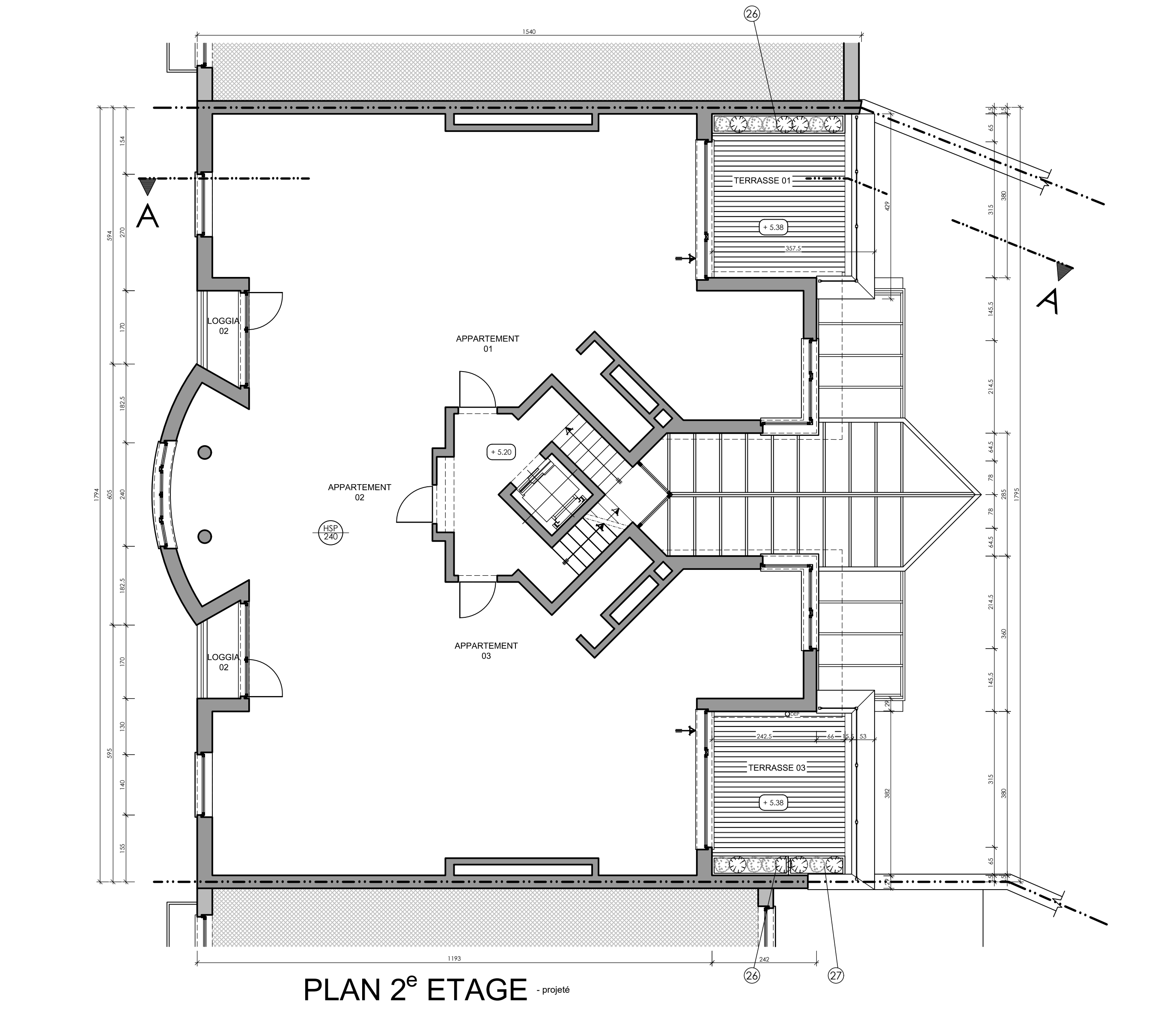
CADASTRE  
DIV. 4 SECTION : B 195 F2

PDS 022

Date : 01 - 09 - 2025

Situation existante :  
- Façade avant  
- Façade arrière





REGION DE BRUXELLES-CAPITALE  
COMMUNE DE ETTERBEEK


DEMANDE DE PERMIS DE RENOVATION DES TERRASSES  
ET GARDE-CORPS EN FACADE ARRIERE D'UN IMMEUBLE EXISTANT sis  
AVENUE DE LA CHASSE, 185-187 à B-1040 - ETTERBEEK, Bruxelles

CADASTRE  
DIV. 4 SECTION : B 195 F2

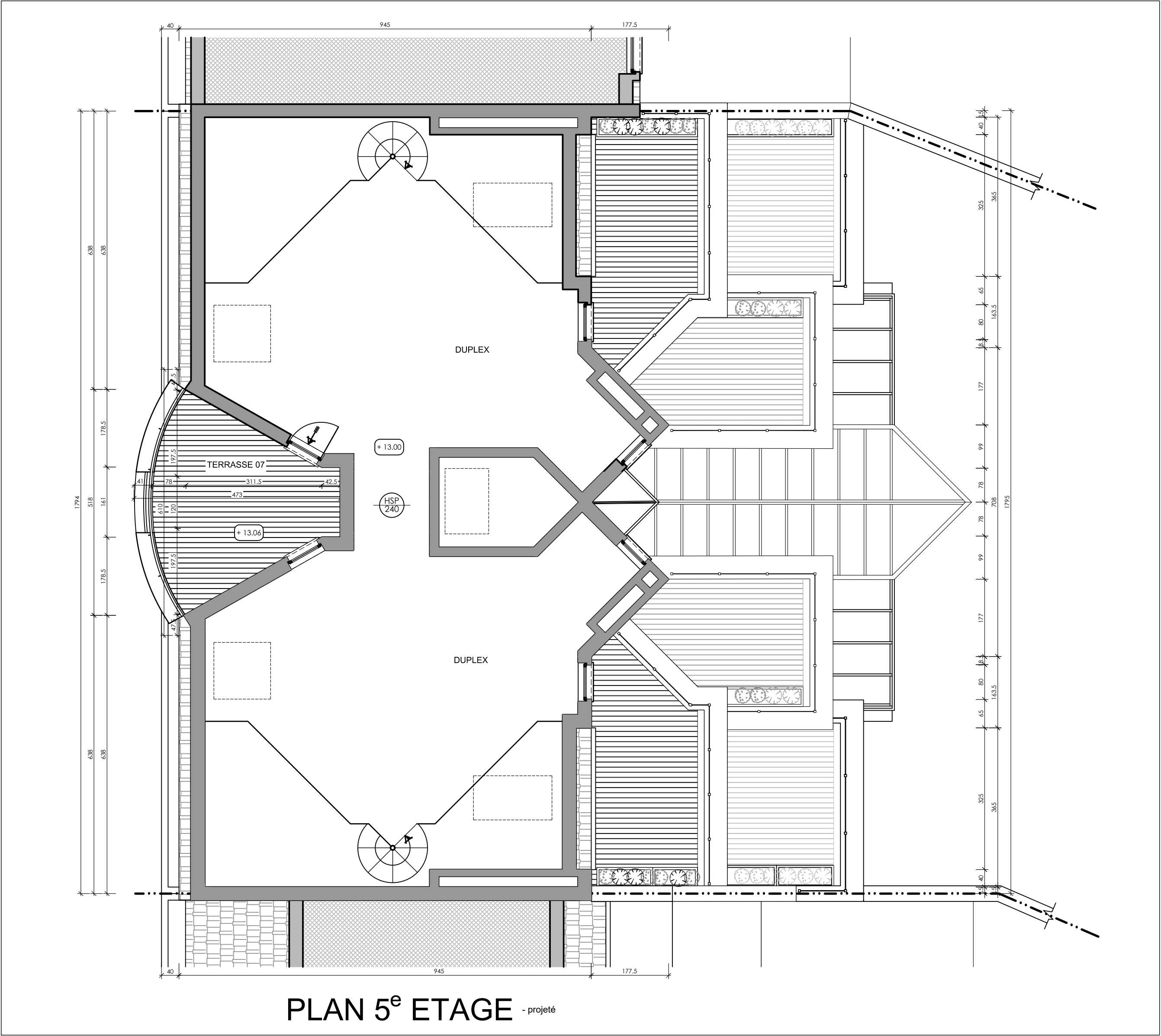
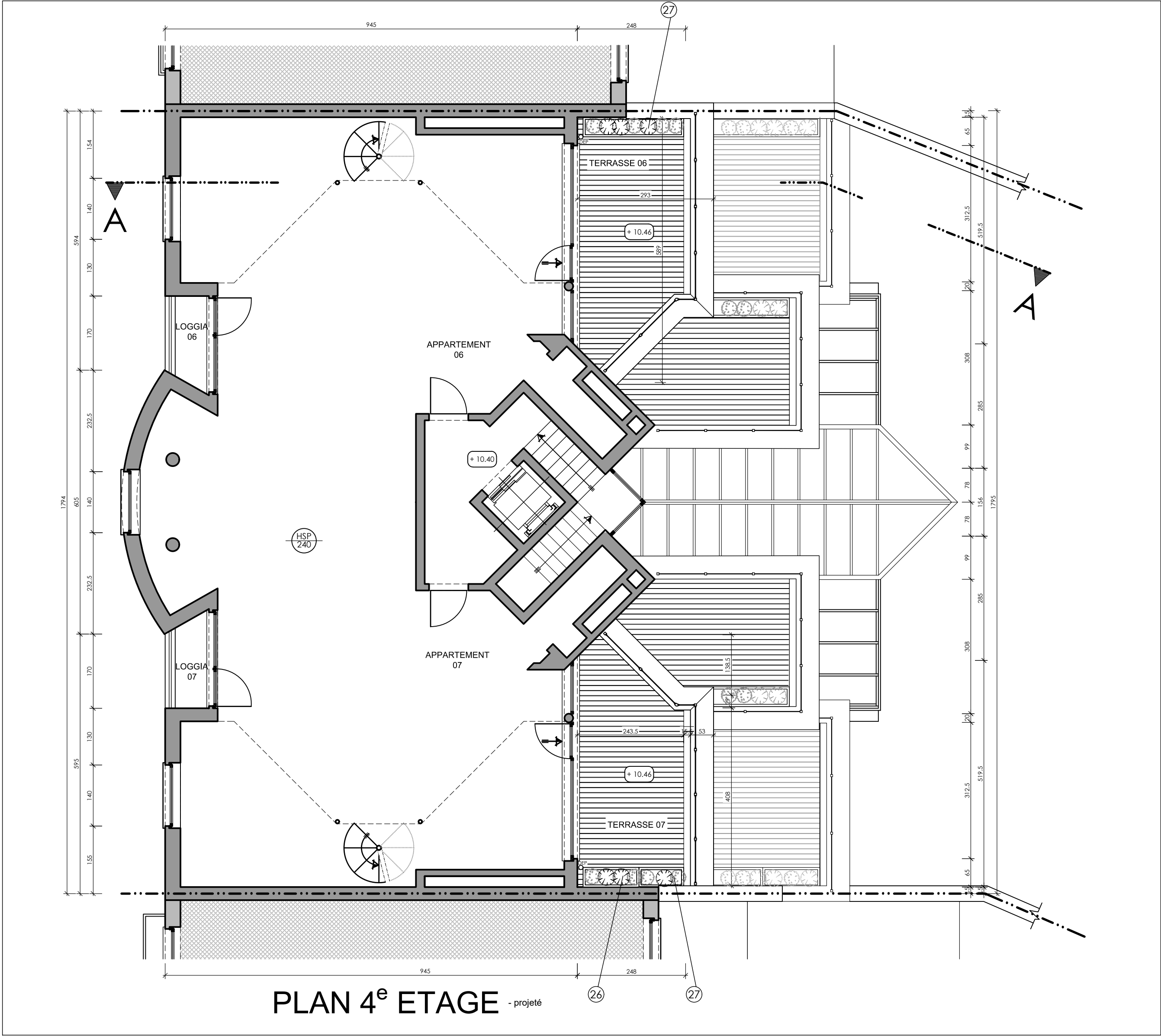
PDS 023

Date : 01 - 09 - 2025

Situation projetée :  
- Plan 2<sup>ème</sup> étage  
- Plan 3<sup>ème</sup> étage







REGION DE BRUXELLES-CAPITALE  
COMMUNE DE ETTERBEEK

DEMANDE DE PERMIS DE RENOVATION DES TERRASSES  
ET GARDE-CORPS EN FACADE ARRIERE D'UN IMMEUBLE EXISTANT sis  
AVENUE DE LA CHASSE, 185-187 à B-1040 - ETTERBEEK, Bruxelles

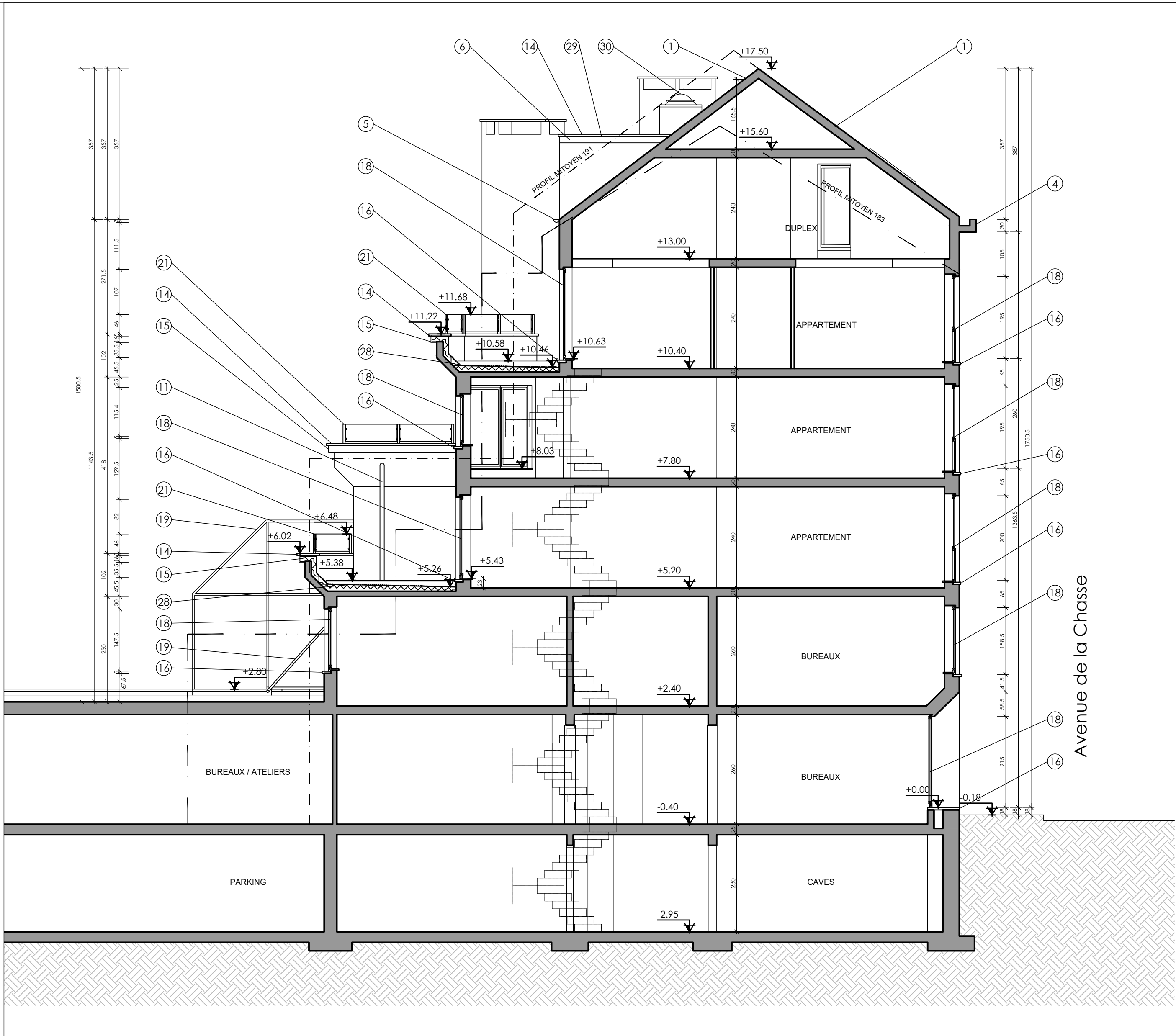
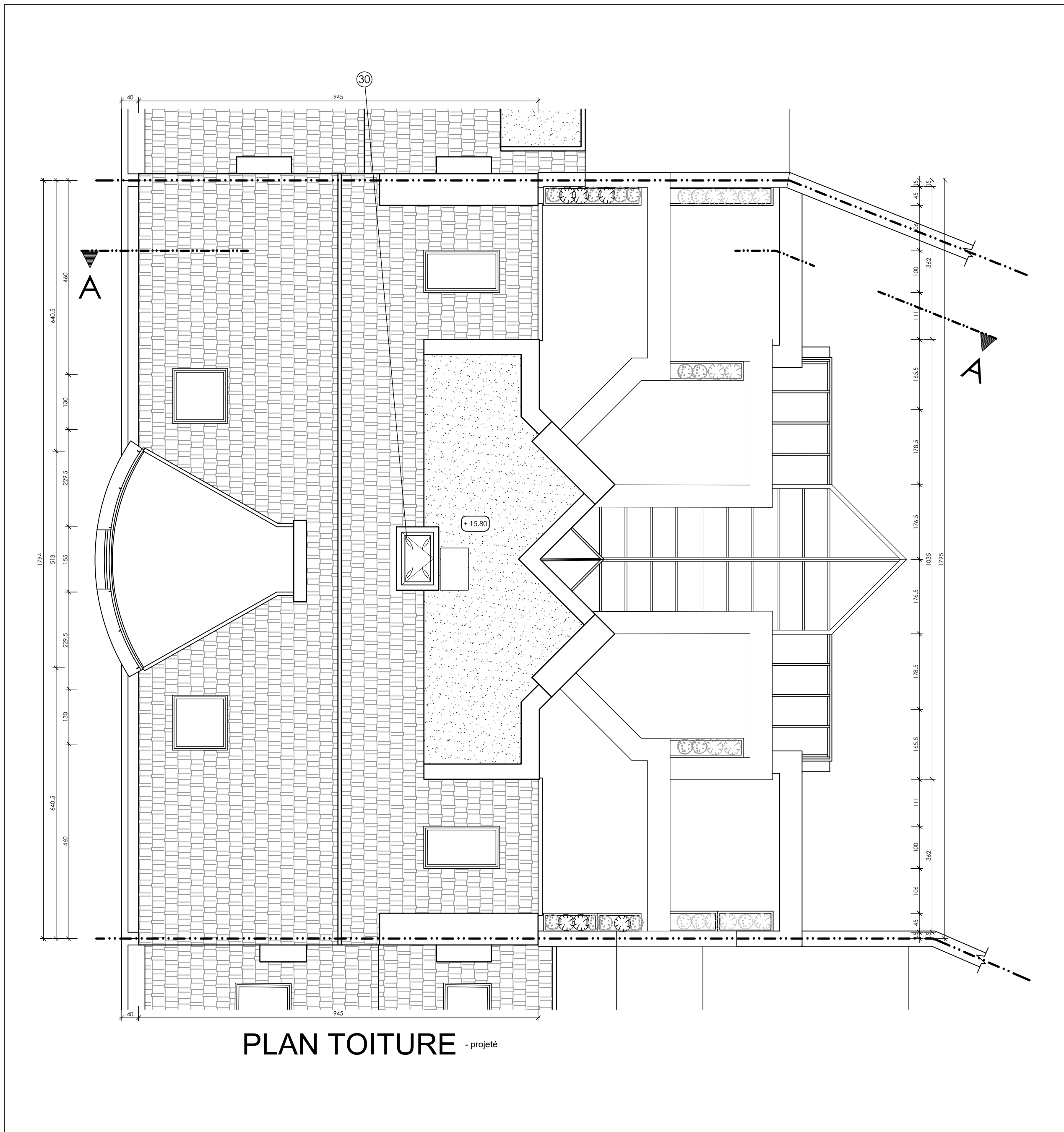
CADASTRE  
DIV. 4 SECTION : B 195 F2

PDS 024

Date : 01 - 09 - 2025

Situation projetée :  
- Plan 4<sup>ème</sup> étage  
- Plan 5<sup>ème</sup> étage





LEGENDE DES NUMEROS	
1	Toiture en tuiles rouges existante
2	Toiture plate existante en zinc inchangée et vérifiée
3	Fenêtres de toiture existantes inchangées
4	Corniche existante en pierre ton beige inchangé
5	Gouttières existantes en zinc ton naturel inchangées
6	Nouvelle planche de rive en bois peint blanc
7	Axe ou Profil du mitoyen n° 183
8	Axe ou Profil du mitoyen n° 191
9	DEP existante en zinc ton naturel inchangée et vérifiée
10	DEP existante en zinc ton naturel
11	Nouvelles DEP en zinc ton naturel
12	Couvre-murs en pierre bleue existants
13	Couvre-murs en grès vernissé existants
14	Nouveaux couvre-murs en pierre bleue
15	Nouveaux cimentages ton clair
16	Seuil existant en pierre bleue
17	Soubassement en pierre bleue
18	Châssis existant en aluminium rouge foncé inchangé
19	Verrière existante en aluminium rouge inchangée
20	Bacs à plantes existant en béton
21	Nouveaux garde-corps en métal thermolaqué gris avec verre feuilleté
22	Garde-corps métalliques existant inchangés
23	Toiture plate étanchéité bitumineuse existante
24	Coupoles
25	Nouveau garde-corps en métal thermolaqué hauteur réglementaire
26	Jardinières amovibles
27	Jardinières fixes hauteur minimum 110cm
28	TERRASSE EXTERIEURE : Revêtement bois 2,5 cm Plots réglables 7 à 12 cm Membrane d'étanchéité soudée 1,5 cm Isolant en pente min.2% 10 à 15 cm TOTAL : 26 cm
29	TOIT PLAT : Membrane bitumineuse 1,5 cm Isolant thermique incompressible PU 12 cm Pare vapeur Sifflet de pente min.2% 0 à 6 cm Panneautage 2 cm TOTAL : 16 à 22 cm
30	Nouvel exutoire de fumées
NOTE GENERALE : Les cotes sont données à titre indicatif, l'entrepreneur est tenu de les vérifier sur place, en cas d'erreur ou d'omission, en ouvrir immédiatement l'architecte. Les plans sont complétés par les cahiers des charges et les métrés correspondants.	

REGION DE BRUXELLES-CAPITALE  
COMMUNE DE ETTERBEEK


DEMANDE DE PERMIS DE RENOVATION DES TERRASSES  
ET GARDE-CORPS EN FACADE ARRIERE D'UN IMMEUBLE EXISTANT sis  
AVENUE DE LA CHASSE, 185-187 à B-1040 - ETTERBEEK, Bruxelles

CADASTRE  
DIV. 4 SECTION : B 195 F2

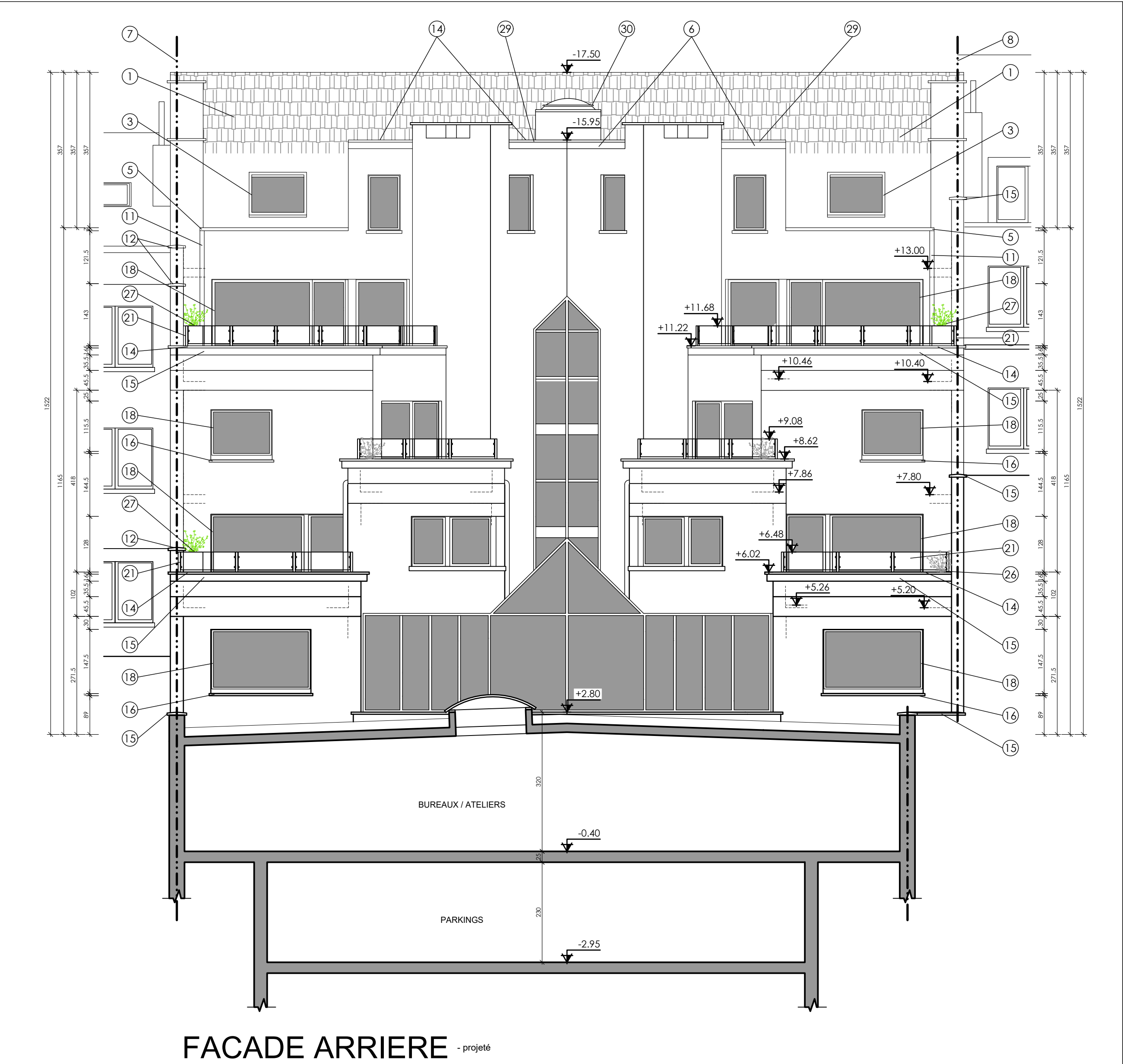
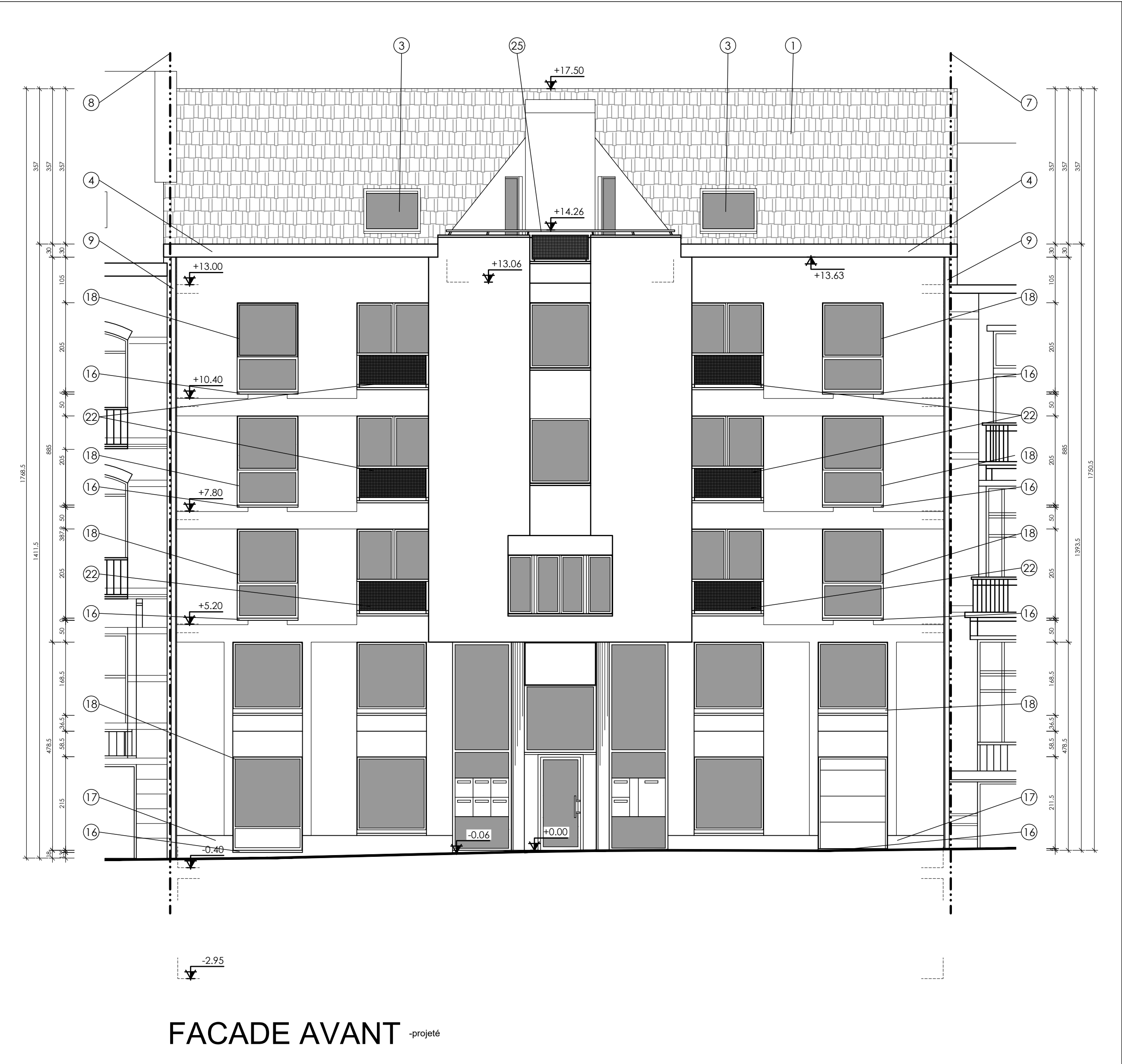
PDS 025

Date : 01 - 09 - 2025

Situation projetée :  
- Plan toiture  
- Coupe AA'







LEGENDE DES NUMEROS

- |    |   |    |  |
|----|---|----|--|
| 1  | Toiture en tuiles rouges existante                                  | 22 | Garde-corps métalliques existant inchangés                     |
| 2  | Toiture plate existante en zinc inchangée et vérifiée               | 23 | Toiture plate étanchéité bitumineuse existante                 |
| 3  | Fenêtres de toiture existantes inchangées                           | 24 | Coupoles   |
| 4  | Corniche existante en pierre ton beige inchangé                     | 25 | Nouveau garde-corps en métal thermolaqué hauteur réglementaire |
| 5  | Gouttières existantes en zinc ton naturel inchangées                | 26 | Jardinières amovibles  |
| 6  | Nouvelle planche de rive en bois peint blanc                        | 27 | Jardinières fixes hauteur minimum 110cm                        |
| 7  | Axe ou Profil du mitoyen n° 183                                     | 28 | TERRASSE EXTERIEURE :  |
| 8  | Axe ou Profil du mitoyen n° 191                                     |    | Revêtement bois 2,5 cm   |
| 9  | DEP existante en zinc ton naturel inchangée et vérifiée             |    | Plots réglables 7 à 12 cm                                      |
| 10 | DEP existante en zinc ton naturel                                   |    | Membrane d'étanchéité soudée 1,5 cm                            |
| 11 | Nouvelles DEP en zinc ton naturel                                   |    | Isolant en pente min.2% 10 à 15 cm                             |
| 12 | Couvre-murs en pierre bleue existants                               |    | TOTAL : 26 cm  |
| 13 | Couvre-murs en grès vernissé existants                              | 29 | TOIT PLAT :  |
| 14 | Nouveaux couvre-murs en pierre bleue                                |    | Membrane bitumineuse 1,5 cm                                    |
| 15 | Nouveaux cimentages ton clair                                       |    | Isolant thermique incompressible PU 12 cm                      |
| 16 | Seuil existant en pierre bleue                                      |    | Pare vapeur  |
| 17 | Soubassement en pierre bleue  |    | Sifflet de pente min.2% 0 à 6 cm                               |
| 18 | Châssis existant en aluminium rouge foncé inchangé                  |    | Panneautage 2 cm   |
| 19 | Verrière existante en aluminium rouge inchangée                     |    | TOTAL : 16 à 22 cm   |
| 20 | Bacs à plantes existant en béton                                    | 30 | Nouvel exutoire de fumées                                      |
| 21 | Nouveaux garde-corps en métal thermolaqué gris avec verre feuilleté |    |  |

NOTE GENERALE :  
Les cotes sont données à titre indicatif, l'entrepreneur est tenu de les vérifier sur place, en cas d'erreur ou d'omission, en ouvrir immédiatement l'architecte.  
Les plans sont complétés par les cahiers des charges et les métrés correspondants.

REGION DE BRUXELLES-CAPITALE  
COMMUNE DE ETTERBEEK

DEMANDE DE PERMIS DE RENOVATION DES TERRASSES  
ET GARDE-CORPS EN FACADE ARRIERE D'UN IMMEUBLE EXISTANT sis  
AVENUE DE LA CHASSE, 185-187 à B-1040 - ETTERBEEK, Bruxelles

CADASTRE  
DIV. 4 SECTION : B 195 F2

PDS 026

Date : 01 - 09 - 2025

Situation projetée :  
- Façade avant  
- Façade arrière